

CUARTO INFORME TRIMESTRAL DEL GASTO PÚBLICO 2023
GOBIERNO DEL ESTADO DE VERACRUZ DE IGNACIO DE LA LLAVE
Indicadores de Resultados

Del 1 de Enero al 31 de diciembre de 2023
(Cifras en Pesos)

Ente Público: INSTITUTO TECNOLÓGICO SUPERIOR DE MISANTLA

ADJUNTO REPORTE DEL PROGRAMA ANUAL DE INDICADORES DE GESTION DICIEMBRE 2023



"2023: 200 años de Veracruz de Ignacio de la Llave, cuna del Heroico Colegio Militar 1823-2023"
Instituto Tecnológico Superior de Misantla
Dirección General

Oficio No. SEV/ITSM/DIRC/0899/2023
Asunto: PAIG DICIEMBRE 2023
Misantla, Ver., a 13 de diciembre de 2023.

ING. DAVID HERNÁNDEZ SANTIAGO,
DIRECTOR DE EDUCACIÓN TECNOLÓGICA
EN EL ESTADO DE VERACRUZ
XALAPA, VER.


En relación a la Circular No. SEV/DET/0380/2023, de fecha 08 de diciembre de 2023, envío a usted la siguiente información:

- Reporte del avance mensual del Programa Anual de Indicadores de Gestión (PAIG), correspondiente al mes de diciembre del presente año.
- Reporte de actividades correspondiente al mes de noviembre del presente año.
- Reporte trimestral octubre-diciembre, SIPSE.

Sin otro particular, aprovecho la ocasión para enviarle un cordial saludo.

Atentamente,
"Excelencia Académica, para un Futuro de Calidad"

Mtro. Jorge Alberto Lara Gómez
Director General del I.T.S.M.



C. Sr. Mtro. Julio César Rosas Cruz. - Director de Planeación y Vinculación del ITSM. Para su conocimiento
C. Sr. Laura Eugenia Hernández Pérez. - Encargada de Subdirección de Planeación del ITSM. Mismo fin.
C. Sr. María Teresa Aguirre León. - Jefa del Departamento de Planeación y Programación del ITSM. Mismo fin.

Archivo:
JALC/CR/LEN/PM/NTL

Km. 4.8 Carretera a Loma del Coyote
C.P. 55821, Misantla, Veracruz, México.
Correos: 013233-5343 ext. 127
E-mail: comunicacion@itsem.edu.mx
WWW.ITSEMVERACRUZ.MISANTLA.VER.

Agutte

M. I. G. A.



GOBIERNO DEL ESTADO VERACRUZ



SECRETARÍA DE EDUCACIÓN SEV

SECRETARÍA DE EDUCACIÓN DE VERACRUZ
SUBSECRETARÍA DE EDUCACIÓN MEDIA SUPERIOR Y SUPERIOR
DIRECCIÓN DE EDUCACIÓN TECNOLÓGICA
Reporte Trimestral SIPSE EF 2023

INSTITUTO TECNOLÓGICO SUPERIOR DE MISANTLA

NOMBRE DEL PLANTEL:

Tipo	Nombre del indicador	Meta Anual		Enfoque de género		4to. trimestre	Justificación
		Mujeres	Hombres	Mujeres	Hombres		
Componente	Tasa de variación proporcional de la matrícula escolar	1020	1198	1970			Estas metas no se cumplieron, entre las razones que podemos mencionar es la situación económica de las familias de la zona de influencia del ITSL y algunas acciones realizadas por el ITSL y algunas acciones administrativas, siendo el II y III segunda opción.
A1C1	Tasa de variación proporcional de alumnos de nuevo ingreso	283	333	535			
A2C1	Tasa de variación proporcional en alumnos de reingreso	737	865	1435			
A3C1	Proporción de programas de estudio acreditados por organismos reconocidos	NA	NA	0			

MTRO. JORGE ALBERTO LARA GÓMEZ
DIRECTOR GENERAL

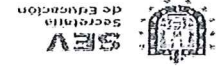
[Handwritten signatures]



INSTITUTO TECNOLÓGICO SUPERIOR DE MISANTLA



SEMSYS
Subsecretaría de Educación
Media Superior y Superior



Presupuesto Basado en Resultados - Sistema de Evaluación del Desempeño

Programación, Avance y Justificación de Indicadores 2023

INSTITUTO TECNOLÓGICO SUPERIOR DE MISANTLA

Nivel		Nombre Programa		Nombre Indicador		Objetivo	
Nivel Superior	Programa	Indicador	Programa	Indicador	Programa	Indicador	Programa
F.L.S.027.B	EDUCACIÓN SUPERIOR TECNOLÓGICA	F	Índice de variación proporcional de egresados incorporados al sector laboral	N	Egresados	111	111
				D	Egresados	215	215
				R	Porcentaje	51.63%	51.63%
F.L.S.027.B	EDUCACIÓN SUPERIOR TECNOLÓGICA	P1	Proporción de eficiencia terminal en Educación Superior Tecnológica de Veracruz	N	Alumnos	0	0
				D	Alumnos	0	0
				R	Porcentaje	0.00%	0.00%
F.L.S.027.B	EDUCACIÓN SUPERIOR TECNOLÓGICA	P2	Proporción de cobertura en educación superior	N	Alumnos	0	0
				D	Alumnos	0	0
				R	Porcentaje	0.00%	0.00%
F.L.S.027.B	EDUCACIÓN SUPERIOR TECNOLÓGICA	C1	Proporción de impartición de programas de estudios con calidad	N	Programas	3	3
				D	Programas	9	9
				R	Porcentaje	33.33%	33.33%
				N	Docentes	0	0
				D	Docentes	0	0
				R	Porcentaje	0.00%	0.00%
F.L.S.027.B	EDUCACIÓN SUPERIOR TECNOLÓGICA	G2	Índice de variación proporcional de la matrícula escolar	N	Docentes	0	0
				D	Docentes	0	0
				R	Porcentaje	0.00%	0.00%
				N	Docentes	0	0
				D	Docentes	0	0
				R	Porcentaje	0.00%	0.00%
F.L.S.027.B	EDUCACIÓN SUPERIOR TECNOLÓGICA	A1C1	Proporción de docentes con reconocimiento de perfil deseable	N	Docentes	0	0
				D	Docentes	0	0
				R	Porcentaje	0.00%	0.00%
				N	Docentes	0	0
				D	Docentes	0	0
				R	Porcentaje	0.00%	0.00%
F.L.S.027.B	EDUCACIÓN SUPERIOR TECNOLÓGICA	A2C1	Proporción de docentes participantes en proyectos de	N	Docentes	0	0
				D	Docentes	0	0
				R	Porcentaje	0.00%	0.00%
				N	Docentes	0	0
				D	Docentes	0	0
				R	Porcentaje	0.00%	0.00%

El ITS se encuentra en concordancia con la Evaluación y Acreditación de la Educación Superior (SEAES); mismo que determina los mecanismos para la evaluación y la mejora continua de la educación superior. A partir de la promulgación de la Ley General de Educación Superior, en ese sentido es que, en 2023 nos encontramos en la autoevaluación institucional del SEAES.


4

Handwritten signature

Handwritten signature



SEMSYS
Subsecretaría de Educación
Media Superior y Superior



GOBIERNO DEL ESTADO
VERACRUZ



Presupuesto Basado en Resultados - Sistema de Evaluación del Desempeño
Programación, Avance y Justificación de Indicadores 2023

INSTITUTO TECNOLÓGICO SUPERIOR DE MISANTLA

Grupos	Nombre del Programa	Nivel	Nombre del Indicador	Unidad de Medida	Alcance	Observaciones
F.L.S.027B	EDUCACIÓN SUPERIOR TECNOLÓGICA	A3C1	Proporción de docentes con posgrado	N	Cuerpos académicos	0
				D	Cuerpos académicos	0
				R	Porcentaje	0.00%
F.L.S.027B	EDUCACIÓN SUPERIOR TECNOLÓGICA	A4C1	Proporción de docentes en cursos de actualización	N	Programas de estudio	0
				D	Programas de estudio	0
				R	Porcentaje	0.00%
F.L.S.027B	EDUCACIÓN SUPERIOR TECNOLÓGICA	A5C1	Proporción de programas de estudio acreditados por organismos reconocidos	N	Alumnos y docentes	3
				D	Alumnos y docentes	9
				R	Porcentaje	33.33%
F.L.S.027B	EDUCACIÓN SUPERIOR TECNOLÓGICA	A6C1	Proporción de movilidad académica de alumnos y docentes	N	Alumnos	0
				D	Alumnos	0
				R	Porcentaje	0.00%
F.L.S.027B	EDUCACIÓN SUPERIOR TECNOLÓGICA	A1C2	Proporción de campañas de difusión realizadas	N	Campañas de difusión	0
				D	Campañas de difusión	0
				R	Porcentaje	0.00%
F.L.S.027B	EDUCACIÓN SUPERIOR TECNOLÓGICA	A2C2	Índice de variación proporcional de alumnos de nuevo ingreso	N	Alumnos	0
				D	Alumnos	0
				R	Porcentaje	0.00%

El ITS se encuentra en concordancia con la Evaluación y Acreditación de la Educación Superior (SEAES); mismo que determina los mecanismos para la evaluación y la mejora continua de la educación superior. A partir de la promulgación de la Ley General de Educación Superior (LGEES), en ese sentido es que, en 2023 nos encontramos en la autoevaluación Institucional del SEAES.

Handwritten mark in the top left corner.

Handwritten signature in the top center.

Handwritten signature in the bottom right corner.

Handwritten mark in the top left corner.

Handwritten signature in the top right corner.

NOMBRE Y FIRMA DEL TITULAR	HTRD. JORGE ALBERTO LARA GÓMEZ
NOMBRE Y FIRMA DEL RESPONSABLE DE LA INFORMACIÓN	LCDO. JULIO CÉSAR ROSAS CRUZ
DIRECTOR DE PLANEACIÓN Y VINCULACIÓN	

Código	Nombre del Programa	Nivel	Modalidad	Indicador de Nivel			Observaciones
				N	D	R	
F.L.S027B	EDUCACIÓN SUPERIOR TECNOLÓGICA	A3C2	Proporción de alumnos titulados	N	D	R	Esta meta no fue cumplida ya que esta en función del indicador Índice de variación proporcional de la matrícula escolar, entre los factores más recurrentes que podemos mencionar es la situación económica de las familias de la zona de influencia del ITSP4, y que los aspirantes prefieren los Programas Educativos del área administrativa, siendo el ITSP4 segunda opción.
				N	D	R	
				1657	2180	0.32%	
F.L.S027B	EDUCACIÓN SUPERIOR TECNOLÓGICA	AMC2	Proporción de alumnos titulados	N	D	R	Esta meta no fue cumplida ya que esta en función del indicador Índice de variación proporcional de la matrícula escolar, entre los factores más recurrentes que podemos mencionar es la situación económica de las familias de la zona de influencia del ITSP4, y que los aspirantes prefieren los Programas Educativos del área administrativa, siendo el ITSP4 segunda opción.
				N	D	R	
				1	309	0.32%	
F.L.S027B	EDUCACIÓN SUPERIOR TECNOLÓGICA	A3C2	Índice de variación proporcional en alumnos de ingreso	N	D	R	Esta meta no fue cumplida ya que esta en función del indicador Índice de variación proporcional de la matrícula escolar, entre los factores más recurrentes que podemos mencionar es la situación económica de las familias de la zona de influencia del ITSP4, y que los aspirantes prefieren los Programas Educativos del área administrativa, siendo el ITSP4 segunda opción.
				N	D	R	
				0	0	0.00%	

Handwritten signature on the right side.

Presupuesto Basado en Resultados - Sistema de Evaluación del Desempeño
Programación, Avance y Justificación de Indicadores 2023
INSTITUTO TECNOLÓGICO SUPERIOR DE MISANTLA

